

# X Congreso Internacional de Ciencia Política,

Monterrey, Nuevo León, México,  
31 de julio, 1, 2 y 3 de agosto de 2019.

## EJE TEMÁTICO

### Comportamiento Político Electoral y Liderazgos

Coordinación: Efraín Poot Capetillo

Universidad Autónoma de Yucatán

## NUEVOS LIDERAZGOS Y ELECCIONES FEDERALES EN TLAXCALA 2018

Dra. Angélica Cazarín Martínez<sup>1</sup>

La presente ponencia tiene como objetivo principal, apuntar algunas explicaciones y conocimiento nuevo, en los ámbitos nacional y sub-nacionales, con base en la comparación rigurosa sobre: las continuidades y los cambios en la votación nacional y sub-nacional; sobre el desarrollo y resultados de la elecciones nacional y sub-nacionales (gobiernos federal y locales) y sus relaciones; sobre la participación/abstención electoral; sobre la actuación y relación entre autoridades electorales nacionales y locales; y sobre el comportamiento de los partidos políticos y actores en los ámbitos nacional y sub-nacionales; bajo la hipótesis de que, no hay un patrón general aplicable para todas las entidades, en lo referente al desarrollo, participación, contienda y resultados de la elección presidencial en cada estado y, por el contrario, existen diversos patrones cuya agrupación con otras entidades genera regiones diferenciadas en el país, las cuales responden a peculiaridades propias (aspectos socio-económicos, políticos, culturales e históricos).

En este contexto y atendiendo al propósito central de la investigación, la sustentante presenta de forma preliminar el contexto del proceso electoral concurrente en el estado de Tlaxcala para la elección de 2018, donde habrá votación para elegir Presidente de la República, tres Diputaciones federales, tres Senadurías, 15 Diputaciones locales de mayoría relativa y 10 Diputaciones locales de representación proporcional; destacando los resultados, competencia, márgenes de victoria y con ello la nueva reconfiguración del poder político en la entidad. Documento que contribuirá a un estudio comparado a nivel nacional donde se abundará respecto de la lógica político-electoral en los estados y en este trabajo particular sobre Tlaxcala, y las dinámicas, conductas electorales, sistema de partido, fragmentación partidista, dispersión del voto y márgenes de victoria, con el propósito de encontrar explicaciones más generales.

**Palabras Clave:** Elecciones, reforma política, competencia, competitividad, sistema de partido.

---

<sup>1</sup> Doctora en Desarrollo Regional. Profesora-Investigadora en el Centro de Estudios Políticos y Sociales de El Colegio de Tlaxcala A.C.

## *Antecedentes electorales*

En el año 2012, Tlaxcala se ubicó dentro de las siete entidades federativas con elecciones no concurrentes y con un rango de alta participación (61-65%), según la tasa de participación electoral detectada en el Estudio Censal de la Participación Ciudadana en la Elección Federal de 2012.<sup>2</sup> Para la elección federal intermedia de 2015, en donde solo se renovaron diputados federales, el porcentaje de participación se redujo a poco más de la mitad, respecto a la elección anterior; mientras que para la elección presidencial de 2018, el porcentaje de participación se incrementó ligeramente por arriba de 28 puntos porcentuales en comparación con el año electoral anterior inmediato, tal y como se presenta en el cuadro 1.

**Cuadro 1.**  
**Evolución del padrón, lista nominal y participación en Tlaxcala, 2012-2018**

Año electoral	Padrón	Lista nominal	Participación (%)
2012	845612	813603	64.14
2015	880644	856154	38.43
2018	932460	922016	66.45

Fuente: Elaboración propia con datos disponibles en el sitio del INE.

Respecto de la geodistribución federal, la entidad solo sufrió reacomodos en algunas secciones y cambios de municipios en los tres distritos federales en que se ha dividido (ver Mapa 1). Si bien, para 2012 se tenían al distrito 01 con 20 municipios y 243 secciones, el distrito 02 con 14 municipios y 160 secciones y finalmente el distrito 03 con 26 municipios con 205; para el año 2017, Tlaxcala se reconfiguró de la siguiente manera: distrito 01 con 19 municipios y 234 secciones; distrito 02 con

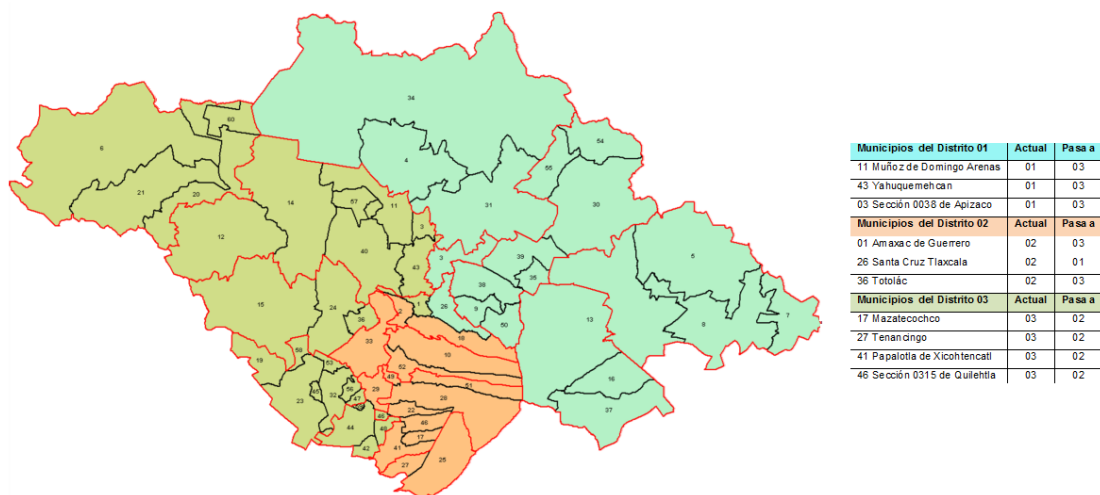
---

<sup>2</sup> Estudio Censal de la Participación Ciudadana en la Elección Federal de 2012. Dirección Ejecutiva de Capacitación Electoral y Educación Cívica. INE. Octubre de 2013. Disponible en: [https://portalanterior.ine.mx/docs/IFE-v2/DECEYEC/DECEYEC-EstudiosInvestigaciones/InvestigacionIFE/Estudio\\_Censal\\_Participacion\\_Ciudadana\\_2012.pdf](https://portalanterior.ine.mx/docs/IFE-v2/DECEYEC/DECEYEC-EstudiosInvestigaciones/InvestigacionIFE/Estudio_Censal_Participacion_Ciudadana_2012.pdf)

15 municipios y 160 secciones; y distrito 03 con 28 municipios y 214 secciones; presentándose reacomodos y también entre el número de municipios y secciones en cada uno de los tres distritos federales de la entidad.

### Mapa 1.

#### Mapa distrital federal de Tlaxcala, 2018



Fuente: Elaboración propia con base en la distritación federal aprobada el 15 de marzo 2017. INE

En el cuadro 2 se muestran los municipios y número de secciones que integra cada distrito. Cabe mencionar que en el distrito 03 existen dos municipios que se repiten, por eso se contabilizan 28 municipios: Apizaco con la sección 0038 y Sta. Cruz Quilehltla con las secciones 0313 y 0314, respectivamente. Se encuentran identificados con un asterisco.

El triunfo electoral del Partido Revolucionario Institucional (PRI), en cargos federales, había sido reflejo de la hegemonía partidista que se vivía en la entidad; no obstante, a partir del triunfo electoral del 2000 por parte del Partido Acción Nacional (PAN) en la presidencia de la República con su entonces candidato Vicente Fox Quesada, los tres distritos federales mostraron un cambio en la preferencia electoral, ajustándose a la coyuntura nacional.

## Cuadro 2.

### Tlaxcala

#### Distribución Distrital Federal electoral por municipio y seccional

DISTRITO 01 Cabecera Apizaco		DISTRITO 02 Cabecera Tlaxcala		DISTRITO 03 Cabecera Zacatelco	
Municipios	Nº de secciones	Municipios	Nº de secciones	Municipios	Nº de secciones
Apizaco	36	Apetatitlán de A.C.	7	Amamax de Guerrero	4
Atlangatepec	9	Chiautempan	30	Apizaco*	1
Altzayanca	19	Mazatecochco de J.M.M	4	Calpulalpan	22
Carmen Tequexquitla, El	7	Contla de J.C.	17	Muñoz de D.A.	4
Cuapiaxtla	10	Acuamanala de M.H.	4	Españita	13
Cuaxomulco	5	Sn. Pablo del Monte	17	Hueyotlipan	12
Huamantla	42	Tenancingo	6	Ixtacuixtla de M.M	25
Ixtenco	4	Teolochochco	9	Tepetitla de Lardizabal	8
Sta. Cruz Tlaxcala	7	Tepeyanco	7	Sanctorum de L.C.	5
Terrenate	8	Tlaxcala	35	Nanacamilpa de M.A.	10
Tetla de la Solidaridad	15	Papalotla de X.	12	Natívitás	14
Tlaxco	36	Sta. Cruz Quilehtla	1	Panotla	16
Tocatlán	3	Sta. Isabel Xiloxotla	2	Tetlatlahuca	7
Zitlaltepec de T.S.S.	7	Sn. Fco. Tetlanohcan	3	Totolac	12
Tzompantepec	6	La Magdalena T.	6	Xaltocan	9
Xaloztoc	9			Xicohtzinco	5
Sn. José Teacalco	5			Yauhquemehcan	11
Emiliano Zapata	4			Zacatelco	14
Lázaro Cárdenas	2			Sta. Polonia Teacalco	2
				Sta. Cruz Quilehtla*	2
				Sn. Juan Huactzinco	2
				Sta. Catarina A.	4
				Sn. Damián Texoloc	2
				Sn. Jerónimo Z.	2
				Sn. Lucas Tecopilco	2
				Sta. Ana Nopalucan	2
				Sn. Lorenzo A.	2
				Benito Juárez	2

Fuente: Elaboración propia con datos del descriptivo Distrital Tlaxcala, marzo 2017, INE.

Nota: tres distritos federales electorales; 60 municipios y 608 secciones

Como se mencionó, las consecutivas alternancias políticas que se han presentado en Tlaxcala en 1998, 2004 y 2010, con los triunfos electorales de los partidos políticos PRD-PT-PVEM en la “Alianza Estatal Opositora” (AEO), que encabezó Alfonso Sánchez Anaya (expriista), la alianza del PAN-PAC (de registro local), cobijando a Héctor Ortiz Ortiz (expriista) y la alianza del PRI-PVEM bajo la segunda participación de Mariano González Zarur; si bien, en algún sentido han reforzado la idea de una influencia sobre todo de los grupos de poder político locales, al mismo tiempo se han visto impactadas en diversos momentos por lo que inicialmente denominamos “olas obradoristas”.

En cuanto a la presencia y triunfos del PRI en los 3 distritos federales de Tlaxcala, de 1997 al 2006 se mostró una clara predominancia; sin embargo, para las intermedias del 2006 prácticamente desaparece del escenario, salvo en la elección del primer trienio de 2012-2015, donde logra el triunfo en el distrito 01. Es justamente en la elección de 2015 donde no solo logró el triunfo en los tres distritos federales, sino que logró, además, el triunfo en la elección por la gubernatura con su entonces candidato y después gobernador Marco Antonio Mena Rodríguez. Pese a ello, y después de lograr el PRI el retorno de forma contundente, para el proceso electoral de diputados federales 2018 pierde nuevamente los tres distritos que ahora serían encabezados por candidatos abanderados de MORENA. En los cuadros 3 y 4 se detalla el historial del partido ganador, así como los nombres de los candidatos triunfadores al cargo.

**Cuadro 3.**  
**Partido Político ganador en diputaciones federales**  
**en Tlaxcala, 1997-2018**

	Distrito I	Distrito II	Distrito III
Legislatura	Apizaco	Tlaxcala	Chiautempan / Zacatelco

1997-2000	PRI	PRI	PRI
2000-2003	PRI	PRI	PRI
2003-2006	PRD	PRI	PRI
2006-2009	PAN	PAN	PRD
2009-2012	PAN	PAN	PAN
2012-2015	PRI	PT	PRD
2015-2018	PRI	PRI	PRI
2018-2021	MORENA	MORENA	MORENA

Fuente: Elaboración propia a partir de resultados electorales oficiales.

**Cuadro 4.**  
**Nombre de los diputados federales por Tlaxcala, 1997-2018**

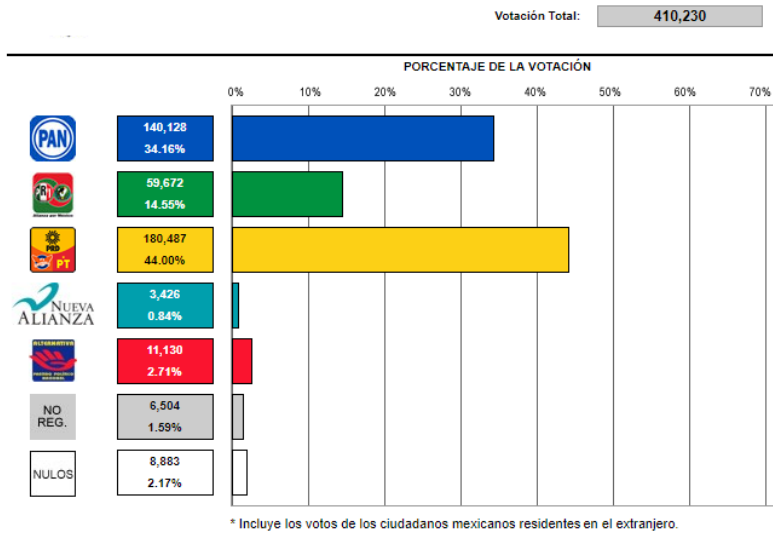
Legislatura	Distrito I Apizaco	Distrito II Tlaxcala	Distrito III Chiautempan / Zacatelco
1997-2000	José Pascual Grande	Enrique Padilla Sánchez	Martha Palafox Gutiérrez
2000-2003	Javier García González	Héctor Ortiz Ortiz	Albino Mendieta Cuapio
2003-2006	Gelacio Montiel Fuentes	Florentino Domínguez	Federico Barbosa
2006-2009	José Alejandro Aguilar	Adolfo Escobar Jardínez	Alberto Amaro
2009-2012	Oralia López Hernández	Julián Velázquez	Perla López Loyo
2012-2015	Guadalupe Sánchez S.	José Humberto Vega	Edilberto Algreto J
2015-2018	Rosalinda Muñoz Sánchez	Anabel Alvarado Varela	Ricardo García Portilla
2018-2021	José de la Luz Sosa Salinas	Rubén Terán Águila	Lorena Cuéllar Cisneros

Fuente: Elaboración propia a partir de los resultados electorales oficiales.

En este contexto, es importante destacar que el estado de Tlaxcala ha sido, desde 2006, un bastión obradorista en varios sentidos, y lo denominamos así porque, independientemente del partido que lo abandere, López Obrador logra sumar mayoría en las preferencias electorales de los tlaxcaltecas. En este contexto, hay que mencionar que, por ejemplo, en la elección de Presidente de la República de 2006, donde a nivel nacional triunfa el PAN con Felipe Calderón Hinojosa, en el caso de Tlaxcala, es la coalición PRD-PT y Convergencia la que logra el mayor número de votos en la elección presidencial, obteniendo el 44% de éstos; en segundo lugar, queda el PAN con 34.16% y el PRI se posiciona como la tercera fuerza en este proceso, con apenas el 14.55% (ver Gráfica 1 y Mapa 2), mostrando

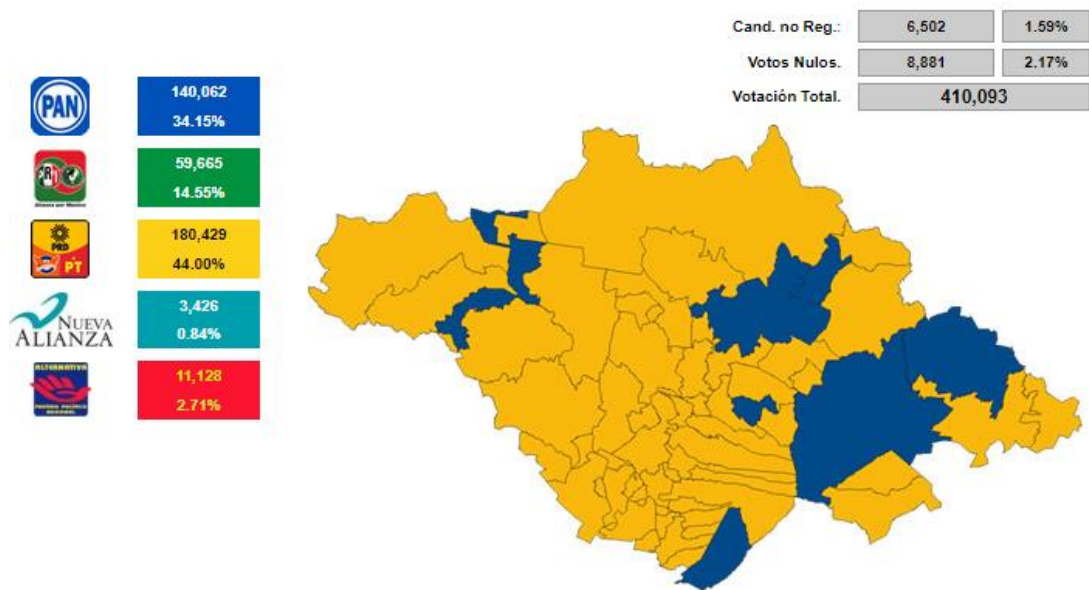
lo que en adelante, y salvo un momento de respiro en el proceso de 2012, sería una desastrosa tendencia en 2018.

**Gráfica 1.**  
**Tlaxcala**  
**Elección de Presidente 2006**  
**Cómputos distritales de las elecciones federales**



Fuente: Portal INE estadísticas 2006.

**Mapa 2.**  
**Tlaxcala**  
**Elección de Presidente 2006**  
**Cómputos distritales de las elecciones federales**  
**Partido político o coalición que obtuvo mayoría en la votación por municipio**



Fuente: Portal INE estadísticas 2006.

Para la elección presidencial de 2012 en Tlaxcala, los resultados favorecieron ampliamente al PRD que, ahora en alianza con el PT y Movimiento Ciudadano, entregaron buenas cuentas a sus dirigencias nacionales; sin embargo, el resultado que a nivel presidencial le dio el triunfo a Enrique Peña Nieto, en Tlaxcala no se replicó en el triunfo de los tres distritos electorales, al ganar solo uno de tres (ver Cuadro 5). Fue así que Andrés Manuel López Obrador, como candidato a la Presidencia de la República, obtuvo el primer lugar con el 40.39% de los votos, quedando en segundo lugar el candidato del PRI (Enrique Peña Nieto) con 35.43% de la votación total (ver Cuadro 6); por el contrario, en agregado, y a nivel nacional, la candidatura de López Obrador no alcanzó un resultado favorable, por lo que gana la Presidencia de la República Enrique Peña Nieto con el 38.15% de los votos, quedando como segunda fuerza la alianza PRD-PT y Convergencia, y su candidato Obrador con el 31.64% de la votación, y como tercera y cuarta fuerza Josefina Vázquez Mota y Gabriel Quadri, respectivamente (ver Cuadro 7).

**Cuadro 5.  
Estado de Tlaxcala. Resultado del cómputo distrital de la elección a  
Presidente, 2012**



	Partidos o coaliciones				Candidatos no registrados	Votos nulos	Total de votos	Lista Nominal	Participación Ciudadana
	JOSEFINA EUGENIA VAZQUEZ MOTA 	ENRIQUE PEÑA NIETO 	ANDRES MANUEL LOPEZ OBRADOR 	GABRIEL RICARDO QUADRI DE LA TORRE 					
Total de Votos	96,883	182,120	207,571	15,673	157	10,947	513,351	807,620	63.56%
Porcentaje	18.87%	35.47%	40.43%	03.05%	00.03%	02.13%	100.00%		
<a href="#">01. APIZACO</a>	35,883	66,843	56,038	5,730	73	4,330	168,897	274,282	61.57%
<a href="#">02. TLAXCALA</a>	32,130	59,209	79,295	5,201	48	3,047	178,930	269,427	66.41%
<a href="#">03. ZACATELCO</a>	28,870	56,068	72,238	4,742	36	3,570	165,524	263,911	62.71%

Fuente: IFE, 2012.

### Cuadro 6. Estado de Tlaxcala. Resultado del cómputo distrital de la elección a Presidente, 2012

Entidad Federativa	Casillas aprobadas	Casillas instaladas	con paquetes recibidos	Casillas computadas					Candidatos no registrados	Votos Nulos	Total
TLAXCALA	1415	1415	1415	1415	98801	184908	210792	15986	91	11337	521915
				100.00%	18.93%	35.43%	40.39%	3.06%	0.02%	2.17%	100.00%

Fuente: IFE, 2012.

### Cuadro 7. México. Resultados de la elección a Presidente de la República, 2012

				<b>CANDIDATOS NO REGISTRADOS</b>	<b>VOTOS NULOS</b>
<b>Enrique Peña Nieto</b>	<b>Andrés Manuel López Obrador</b>	<b>Josefina Vázquez Mota</b>	<b>Gabriel Quadri</b>		
<b>38.15%</b>	<b>31.64%</b>	<b>25.4%</b>	<b>2.3%</b>	<b>0.06%</b>	<b>2.42%</b>

Fuente: Elaboración propia con base en los resultados del IFE, 2012.

Sin embargo, el resultado favorable que obtuvo el PRI a nivel nacional en 2012, no logró consolidarse en la entidad a pesar de contar con un gobierno priista, ello tuvo al menos cuatro explicaciones: 1) la “ola obradorista” o el “efecto AMLO”; 2) las candidaturas del PRI en Tlaxcala no consolidaron la misma alianza que a nivel de elección del Presidente sí hizo Enrique Peña Nieto entre el PRI y el Partido Verde Ecologista Mexicano (PVEM); 3) al no consolidarse la alianza a nivel local hubo, al parecer, una confusión de los ciudadanos al emitir su voto, pues tacharon el emblema de los dos partidos que a nivel nacional formaron la alianza pero a nivel

local no, lo que resultó en que el 2.17% de los votos fuera calificados como “votos nulos”, siendo la diferencia entre Peña Nieto y Obrador en Tlaxcala de apenas 4.96 puntos porcentuales a favor de López Obrador; y 4) los candidatos del PRI en Tlaxcala se confiaron ante la encuestas nacionales que le daban la preferencia a Peña Nieto y en algunos casos ni hicieron el esfuerzo de las campañas, sino que, incluso, no asistieron a los debates que en su momento realizó por primera ocasión un televisora de cable local (CABLECOM) cuando el resto de candidatos sí asistieron, a lo que se suma que el partido no solicitó de forma oficial la realización de cuando menos un debate organizado por la junta Local del IFE en Tlaxcala, tal y como establece el Código Federal de Instituciones y Procedimientos Electorales (COFIPE).

Ello generó mayor apatía de la ciudadanía ante la falta de interés de los candidatos priistas por exponer y debatir con el resto de candidatos sus propuestas, y para resolver problemas fundamentales que aquejaban a los tlaxcaltecas en aquel momento y, por lo tanto, el resultado favoreció a los candidatos del PRD José Humberto Vega Vázquez por el distrito 02 y Edilberto Algreto Jaramillo por el distrito 03, llevándose el triunfo en el primer distrito la candidata del PRI Guadalupe Sánchez Santiago (ver Cuadro 8), siendo éste el único triunfo para dicho partido en las pasadas elecciones de 2012 en Tlaxcala.

**Cuadro 8.  
Estado de Tlaxcala. Resultados de la elección a diputados federales, 2012**

ESTADO	NOMBRE ESTADO	DISTRITO	CABECERA DISTRITAL	SECCIONES	CASILLAS													CANDIDATOS NO REGISTRADOS	NULOS	TOTAL VOTOS
29	TLAXCALA	1	APIZACO	243	501	36,767	48,463	34,110	2,902	4,421	2,952	5,889	16,786	11,928	2,621	761	297	34	4,562	172,443
29	TLAXCALA	2	TLAXCALA DE XICHTENCATL	160	447	32,832	44,460	45,635	1,782	7,524	4,002	5,307	13,953	18,884	3,657	866	465	30	3,094	182,491
29	TLAXCALA	3	ZACATELCO	205	464	28,851	40,593	39,353	1,803	5,498	4,130	4,737	13,455	18,261	3,486	926	400	26	3,639	165,258

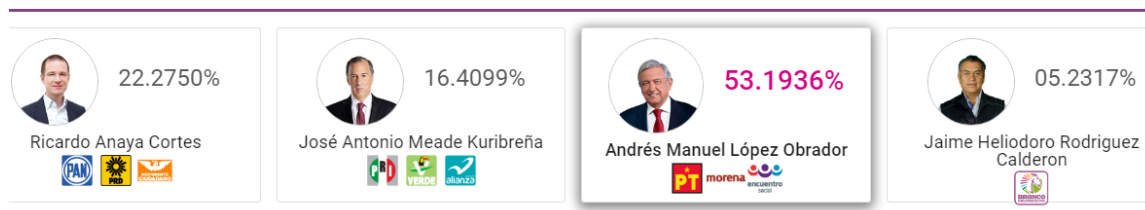
Fuente: IFE, 2012.

La elección de 2018 fue el triunfo contundente de Andrés Manuel López Obrador, candidato por la alianza MORENA, PT y Encuentro Social; una elección histórica para nuestra entidad y para el país. AMLO logró por fin, y después de dos intentos,

alcanzar el triunfo por la Presidencia; sin embargo, es importante destacar que los antecedentes respecto de su activismo y tenacidad en lo político, demuestran que la preferencia, al menos en el estado de Tlaxcala por Andrés Manuel López Obrador, fue estable entre una elección y otra, con un alto grado de homogeneidad en la opinión y percepción positiva respecto de aquellos que votaron por él. Ha sido siempre el triunfador en Tlaxcala, independientemente de los partidos que abandera en sus candidaturas por la Presidencia. En 2018, logró el triunfo de una forma más que incuestionable con una votación del 53.19%, seguido por Ricardo Anaya con el 22.27%, en tercer lugar, José Antonio Meade Kuribreña, que obtuvo el 16.40% de los votos y finalmente Jaime H. Rodríguez Calderón, con apenas el 5.23% de los votos (ver Cuadro 9).

Sin lugar a dudas, el resultado de la elección cobró facturas a los partidos políticos, al mal desempeño del gobierno, a la galopante corrupción e impunidad en el país; todo ello con un efecto derivado de la desatención a problemas estructurales en el país. La ciudadanía voto a favor de AMLO, resultado de un claro hartazgo, descontento con el PRI, y sobre todo con una “esperanza de cambio”, aspecto que Obrador ha capitalizado virtuosamente a su favor, enarbolando un cambio de régimen, pasando por una profunda limpieza del sistema en general: “barrer las escaleras, de arriba para abajo”. Andrés Manuel López Obrador ha estado en campaña por más de una década, ha recorrido todos los rincones del país, ha recogido el sentimiento de abandono de los mexicanos capitalizando una gran popularidad, oponiéndose al modelo neoliberal y los desastres estructurales que causó éste, pero sobre todo a reformas estructurales que prometían seguir ensanchando la desigualdad y la pobreza.

**Cuadro 9**  
**México. Resultados de la elección a Presidente de la República, 2012**



Fuente: elaboración propia con base en los resultados de los Cómputos de las Elecciones de Presidencia (https://computos2018.ine.mx/#/presidencia/nacional/1/1/1/1).

Al mismo tiempo, en estados como Tlaxcala, y a pesar de contar con un gobernador priista (Mariano González Zarur) y un Presidente también priista (Enrique Peña Nieto), el modelo de predominancia del PRI en las elecciones locales y federales en la entidad mostró una clara tendencia al debilitamiento con el consecuente desgaste en su estructura y presencia. El descontento de los tlaxcaltecas y su desencanto con los candidatos (diputados federales que por primera ocasión se presentaban con posibilidad de la reelección) derivó en resultados que a la postre mostrarían el desdibujamiento del partido y sus actores, no solo a nivel nacional sino también a nivel local, lo cual impactó aún más por el constante crecimiento de las preferencias ciudadanas con la candidatura y propuestas de campaña de Andrés Manuel López Obrador para Presidente de la República, y consecuentemente de los candidatos y candidatas de MORENA a ocupar cargos de elección de nivel federal en la entidad.

La elección del primero de julio de 2018 reveló el agotamiento de estructuras, actitudes, formas y estilos de ejercer el gobierno y hacer política, lo que nos lleva a varias preguntas aun sin responder: ¿estamos efectivamente ante un cambio de régimen en México?, ¿se instaurará en el país y sus estados, una nueva forma de gobernar y hacer política?, ¿se acabará la corrupción y la impunidad?, ¿se dismantelarán los grupos de poder locales y nacionales?, ¿las prácticas caciquiles y clientelares serán parte de la historia política del país? Como éstas, muchas otras preguntas están por contestarse en el contexto del sexenio de AMLO.

### *Coaliciones y Campañas Electorales*

Las coaliciones electorales durante el proceso electoral federal en Tlaxcala se replicaron bajo ciertos matices locales. La selección de los candidatos sería el punto clave de acuerdo entre los partidos políticos en juego. Esta actividad se desarrolló atendiendo principalmente a intereses y compromisos partidistas, sin que las

consecutivas alternancias políticas registradas en la entidad hayan modificado los usos y costumbres en los mecanismos y prácticas de poder entre los principales grupos políticos a nivel local; Sam Bautista, Bustamante López y Chávez Reyes argumentan que la elección federal “intermedia” fue:

Relevante porque es el antecedente de las elecciones para gobernador. Durante las elecciones intermedias se preparan las estructuras territoriales y logísticas de los partidos políticos, se abren los mecanismos para ir tejiendo redes de apoyo con la sociedad en ciudades y comunidades y se va estructurando la presencia del partido (2016, p. 37).

Durante la elección federal de 2015, el Partido Alianza Ciudadana (PAC), de registro local, logró la candidatura de un familiar, sobrina, del exgobernador a un cargo de elección federal (Alejandra Ramírez Ortiz), bajo las siglas de un partido político con registro federal (PT),<sup>3</sup> manteniéndose así en la contienda electoral, utilizando estructuras y redes de apoyo con posibilidad de financiamiento local y federal; sin embargo, ello no fue suficiente para lograr el triunfo en dicha elección (ver Cuadro 10). No obstante, este mecanismo de plataforma, para posicionar a “sus familiares” como candidatos en contiendas federales, se repitió en esta última elección, pero ahora bajo las siglas del PAN-PRD-MC.<sup>4</sup>

La estrategia partidista de posicionar candidatos externos y ajenos a su militancia no fue exclusiva de este partido local: durante el proceso electoral federal 2018 en la entidad, tanto el PAN como el PRD recurrieron a este tipo de candidaturas, privilegiando los intereses partidistas sin lograr el apoyo de sus bases militantes,<sup>5</sup> lo que se tomó como un mensaje equivocado (ver cuadros 11 y 12).

De igual manera, el PRI logró posicionar candidatos(as) conocidos<sup>6</sup> pese a los mensajes de unidad y eventos simbólicos,<sup>7</sup> muy del viejo estilo para los cargos de diputados federales y senadores;<sup>8</sup> en esta ocasión, y sumándose a la tradicional alianza el Partido de Nueva Alianza, no lograron capturar la simpatía de la

---

<sup>3</sup> Acuerdo CG 34-2006 del 22 de diciembre del 2006 del Consejo General del Instituto Electoral de Tlaxcala. El PAC está plenamente identificado con la familia del ex gobernador y ex legislador Héctor Ortiz Ortiz y su hermano (ex legislador) Serafín Ortiz Ortiz, ambos ex rectores de la Universidad Autónoma de Tlaxcala.

<sup>4</sup> <http://385grados.com.mx/2017/12/la-casa-del-jaboneroa-punto-tablero-del-2018politicos-entre-ganar-o-morir/>

<sup>5</sup> <https://www.codigotlaxcala.com/la-apuesta-del-pan-prd/>

<sup>6</sup> <http://385grados.com.mx/2018/01/la-casa-del-jaboneroel-pri-tlaxcala-y-toda-la-carne-al-asador/>

<sup>7</sup> <http://385grados.com.mx/2017/12/la-casa-del-jaboneros-mensajes-entrelneas-del-gobernador-de-tlaxcala/>

<sup>8</sup> <http://385grados.com.mx/2018/02/la-casa-del-jaboneroel-senado-en-la-manzana-mas-codiciada-en-tlaxcala/>

ciudadanía, muy posiblemente resultado del desgaste mediático que venían arrastrando derivado de la tendencia negativa respecto de su desempeño como servidores públicos en diversos espacios en la entidad.

**Cuadro 10.  
Tlaxcala  
Candidatos a Diputados Federales 2015**

Partido	Distrito 01 Apizaco	Distrito 02 Tlaxcala	Distrito 03 Zacatelco
PAN	Orlando Santacruz Carreño	Miguel Ángel Polvo Rea	Lilia Caritina Olvera Coronel
PRI	Rosalida Muñoz Sánchez	Edith Anabel Alvarado Varela	Ricardo David García Portilla
PRD	Ernestina Ramírez Ortiz	Santiago Sesín Maldonado	Tomás Federico Orea Albarrán
PT	Reyes Ruiz Peña	Laura Alejandra Ramírez Ortiz	Angélica Carreto Padilla
PVEM	Mario Enrique Aguilar Caldelas	Fidel Águila Rodríguez	Liliana Grisel Apanecatí Ramírez
MC	José César Carvajal González	Silvia Avelina Nava Nava	Refugio Rivas Corona
NA	María del Carmen Vázquez Arelio	Betty Sharon Briones Padilla	J. Carmen Corona Pérez
MORENA	Alfonso Abraham Sánchez Anaya	L. Marco Antonio Castillo Hernández	Ana Lilia Rivera Rivera
HUMANISTA	Aldo Ortega Cervantes	Librado Muñoz Muñoz	María de Lourdes García Popocatl
ES	Martha Ivonne Armenta	Víctor Manuel Ávila García	Luciana Morales Vicenteño
INDEPENDIENTE			Daniel Romero López

Fuente: Elaboración propia con datos disponibles por el INE.

**Cuadro 11.  
Lista de candidatos a diputados federales en Tlaxcala, 2018**

partido/coalición	Distritos Federales		
	01 Apizaco	02 Tlaxcala	03 Zacatelco
PAN/PRD/MC	Humberto Macías	Alejandra Ramírez Ortiz	Guadalupe Sánchez Santiago
PT/MORENA/ES	José de la Luz Sosa Salinas	Rubén Terán Águila	Lorena Cuéllar Cisneros
PRI/PVEM/NA	Mariano González Aguirre	Blanca Águila Lima	Sandra Corona Padilla

Fuente: Elaboración propia con base en los datos disponibles del INE.

**Cuadro 12.**  
**Fórmulas a senadores por MR en Tlaxcala, 2018**

partido/coalicción	1	2
PAN/PRD/MC	Minerva Hernández Ramos	Gelacio Montiel Fuentes
PT/MORENA/ES	Ana Lilia Rivera Rivera	José Antonio Cruz Álvarez Lima
PR/PVEM/NA	Edith Anabel Alvarado Varela	Florentino Domínguez Ordoñez
INDEPENDIENTE	Obed Javier Pérez Cruz	Vianey Gómez Morales

Fuente: Elaboración propia con base en los datos disponibles del INE.

Respecto a las campañas electorales durante este proceso electoral federal, la dinámica no han sido modificada en su forma;<sup>9</sup> es decir, desde el común toque de puertas, contacto directo con la gente, caravanas, reuniones con grupos y organizaciones sindicales, red de amigos,<sup>10</sup> similitud de propuestas de solución a problemas nacionales, tales como educación, salud, deporte, condiciones laborales, medio ambiente, sector agrario, sector vulnerable, comerciantes, financiamiento, apoyo a mujeres, artesanos, seguridad<sup>11</sup> etcétera. Sin faltar las visitas de los candidatos presidenciales a la entidad,<sup>12</sup> ni los convenios institucionales de las autoridades electorales local y federal,<sup>13</sup> así como su papel en la construcción de la ciudadanía mediante los diversos conversatorios.<sup>14</sup>

Lo que sí podemos afirmar, es que la “ola obradorista” y la candidatura de AMLO por la Presidencia y sus propuestas de campaña, impactaron claramente en las campañas de los candidatos de MORENA; llegó a afirmarse incluso, que algunos de los candidatos morenistas ni siquiera tuvieron que hacer campaña para lograr el triunfo. Las expectativas que generó, en términos de opinión y preferencia, la elección presidencial fue tan significativa, al grado de no tener registro de encuestas

<sup>9</sup> <http://385grados.com.mx/2018/05/opinion-una-estrategia-patetica-escribe-aurora-arenillas/>

<sup>10</sup> <http://www.e-tlaxcala.mx/nota/2018-06-02/elecciones/los-jovenes-factor-de-cambio-en-estas-elecciones-villalobos>

<sup>11</sup> <https://www.lineadecontraste.com/propondra-anabel-alvarado-castigo-a-delincuentes-con-codigo-penal-unico>

<sup>12</sup> <https://www.lineadecontraste.com/el-pri-se-la-jugara-a-muerte-para-defender-al-mexico-en-el-que-creemos-jose-antonio-meade>

<sup>13</sup> <http://gentetlx.com.mx/2018/06/12/refuerzan-ine-e-ite-actividades-de-preparacion-del-pef-2017-2018/>

<sup>14</sup> <http://gentetlx.com.mx/2018/05/18/en-conversatorio-analizaran-ine-e-ite-factores-que-dan-confianza-y-seguridad-al-pef-2017-2018/>

o sondeos de opinión por parte de la autoridad electoral local;<sup>15</sup> sin embargo, sí se detectó una encuesta en un medio digital, donde, sin mayor detalle de la vitrina metodológica, colocaba a MORENA arriba en las preferencias electorales locales, con estándares y promedios similares a los nacionales, tal y como los presentaban algunas casas encuestadoras.<sup>16</sup>

### *Resultados electorales*

Los resultados electorales para Tlaxcala, durante el proceso electoral concurrente de 2018, favorecieron de manera abrumadora a MORENA; es decir, los tres distritos federales, la senaduría, la presidencia y a nivel local, catorce (de quince) distritos locales. En este apartado se presentan los resultados de los comicios federales y, para fines de comparación, estadística y gráfica, los cuales se muestran por partido político. Los resultados electorales se detallan a continuación en los cuadros 13 y 14 de Presidente de la República y senadores, respectivamente. Mientras que en el cuadro 15 se muestran los resultados distritales a diputados federales. De igual manera, se presentan las gráficas comparativas por distrito federal de los años 2012, 2015 y 2018 en las gráficas 2, 3 y 4.

---

<sup>15</sup> <http://www.itetlax.org.mx/PDF/2018/INFORME-ENCUESTAS-Y-SONDEOS-1-3.pdf>

<sup>16</sup> <http://www.e-tlaxcala.mx/nota/2018-04-25/elecciones/morena-arriba-en-encuestas-lorena-inalcanzable>