

**NUEVA CONFIGURACIÓN
DEL PODER Y DESAFÍOS
ACTUALES DE LA DEMOCRACIA
EN AMÉRICA LATINA**

**X CONGRESO LATINOAMERICANO
DE CIENCIA POLÍTICA**

**III ESCUELA
ALACIP**

31 JULIO | 1, 2 Y 3 AGOSTO MONTERREY, MÉXICO
SEDE: TECNOLÓGICO DE MONTERREY

CIERRE DE RECEPCIÓN DE RESÚMENES
31 ENERO 2019

Informe Congreso 2019

DATOS GENERALES

PONENCIAS	
TOTAL DE PONENCIAS RECIBIDAS AL 11/02/2019	2026
PROPUESTAS ACEPTADAS AL 18/03/2019	1895
PONENTES	1073
TOTAL DE PANELES PROGRAMADOS	360

COMPARATIVO CON CONGRESOS ANTERIORES

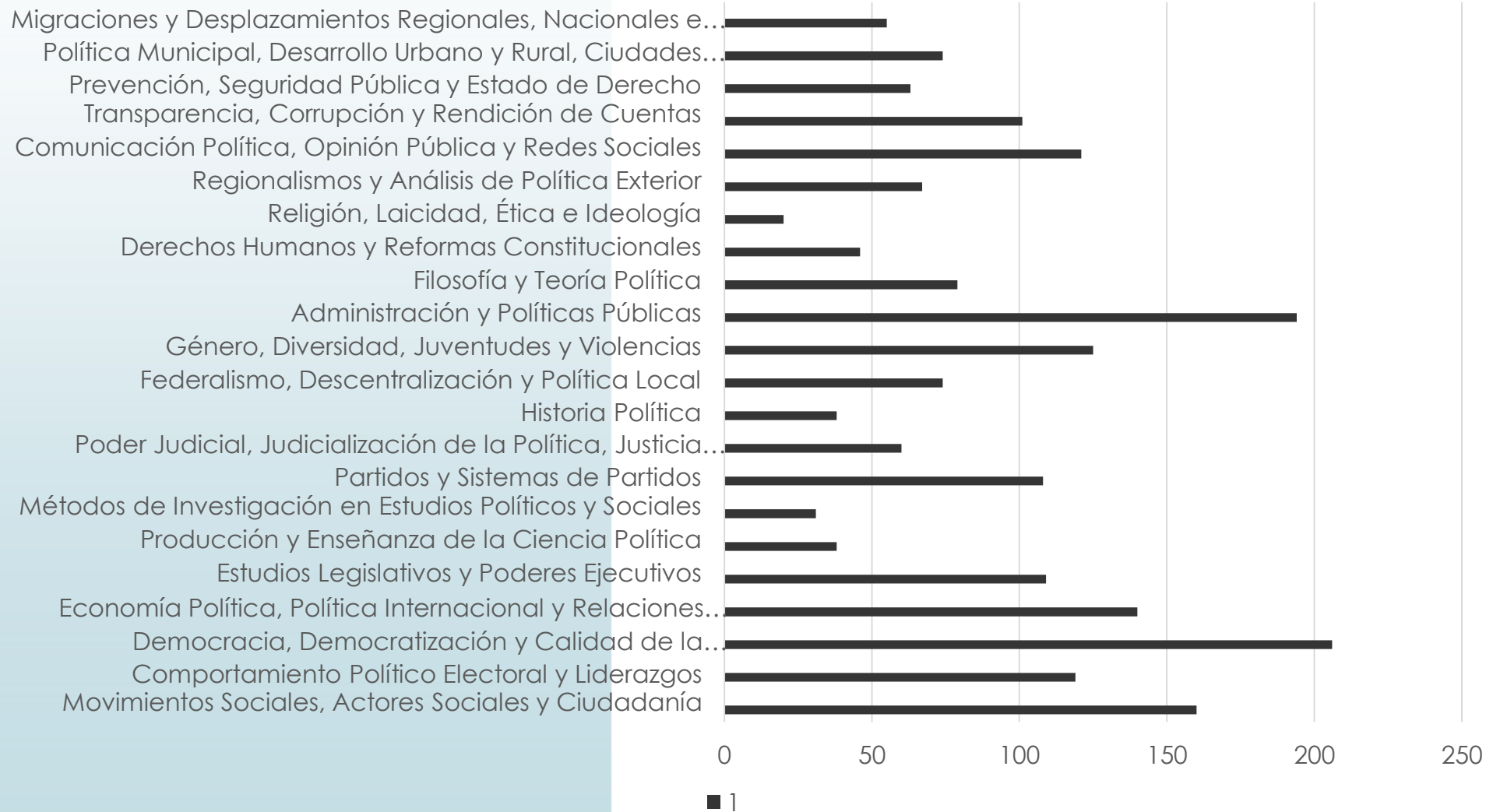
	BOGOTÁ 2013	LIMA 2015	MONTEVIDEO 2017	MONTERREY 2019
Ponentes	970	1300	1733	1875
Asistentes	580	470	570	650
Paneles	354	367	478	360



EJES TEMÁTICOS

- 1 Movimientos Sociales, Actores Sociales y Ciudadanía
- 2 Comportamiento Político Electoral y Liderazgos
- 3 Democracia, Democratización y Calidad de la Democracia
- 4 Economía Política, Política Internacional y Relaciones Internacionales
- 5 Estudios Legislativos y Poderes Ejecutivos
- 6 Producción y Enseñanza de la Ciencia Política
- 7 Métodos de Investigación en Estudios Políticos y Sociales
- 8 Partidos y Sistemas de Partidos
- 9 Poder Judicial, Judicialización de la Política, Justicia Transicional.
- 10 Historia Política
- 11 Federalismo, Descentralización y Política Local
- 12 Género, Diversidad, Juventudes y Violencias
- 13 Administración y Políticas Públicas
- 14 Filosofía y Teoría Política
- 15 Derechos Humanos y Reformas Constitucionales
- 16 Religión, Laicidad, Ética e Ideología
- 17 Regionalismos y Análisis de Política Exterior
- 18 Comunicación Política, Opinión Pública y Redes Sociales
- 19 Transparencia, Corrupción y Rendición de Cuentas
- 20 Prevención, Seguridad Pública y Estado de Derecho
Política Municipal, Desarrollo Urbano y Rural, Ciudades Incluyentes y
- 21 Sostenibilidad
- 22 Migraciones y Desplazamientos Regionales, Nacionales e Internacionales

PONENCIAS ENVIADAS A EJES TEMÁTICOS.

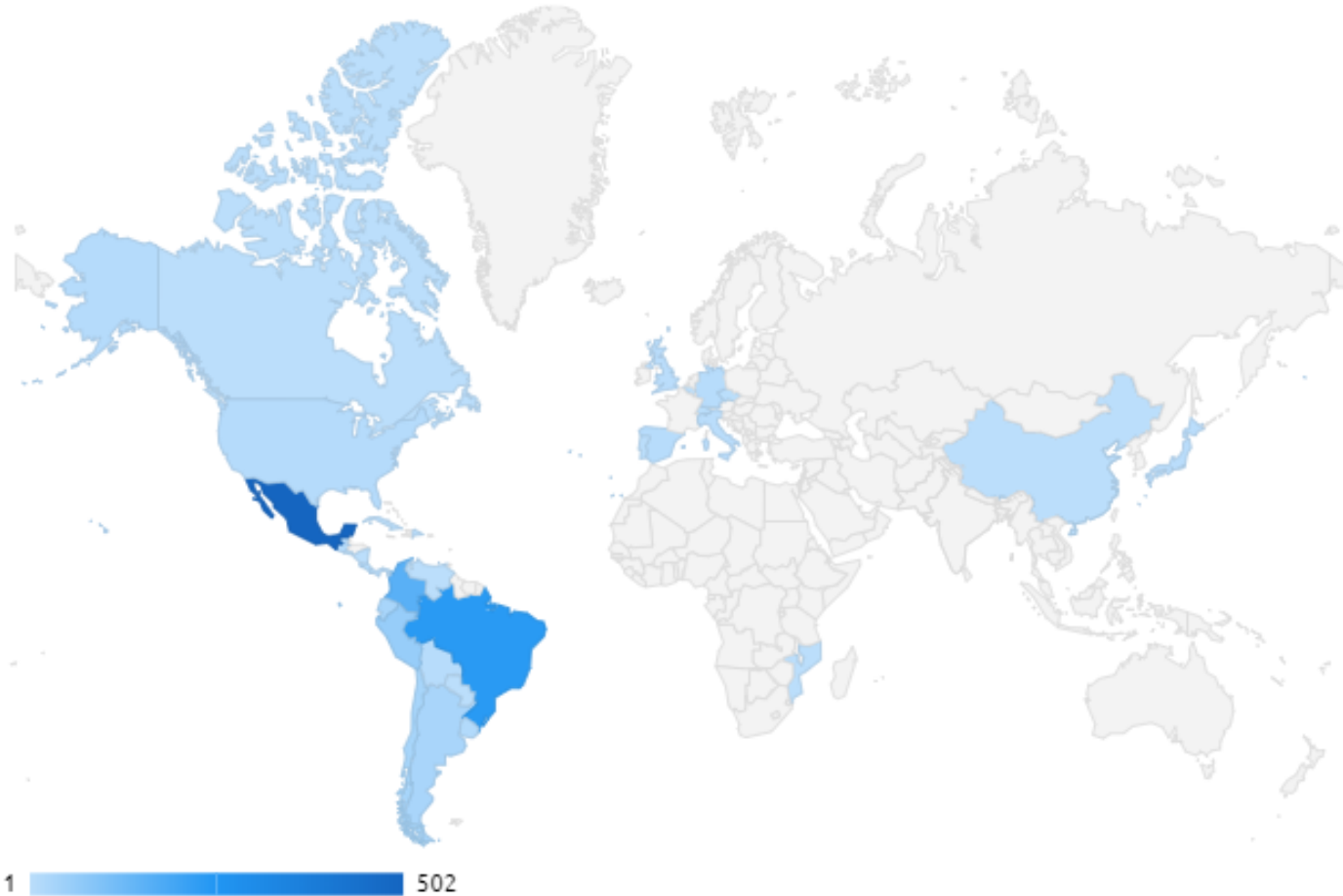


ACTIVIDADES REALIZADAS

ACTIVIDADES	CANTIDAD
PANELES DE MESAS REGULARES	320
PANELES DE GRUPOS DE INVESTIGACIÓN	40
REUNIONES DE GRUPOS DE INVESTIGACIÓN	14
MESAS ESPECIALES	9
PRESENTACIONES DE LIBRO	51
CONFERENCIAS MAGISTRALES	4

PARTICIPANTES POR PAÍS

Cantidad de pagos por país

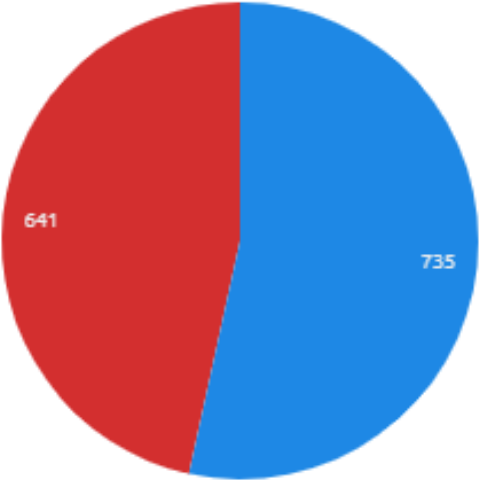


Pais	Total de Pagos
21. Suiza	2
22. Cuba	1
23. El Salvador	1
24. Mozambique	1
25. Nicaragua	1
26. Paraguay	1
27. Portugal	1
28. Venezuela	1
29. Bélgica	1
30. Canadá	1
31. China	1

Pais	Total de Pagos
1. México	502
2. Brasil	238
3. Colombia	160
4. Perú	60
5. Chile	33
6. Ecuador	32
7. Argentina	31
8. Uruguay	15
9. Estados Unidos	11
10. Guatemala	11
11. Costa Rica	9
12. Bolivia	8
13. España	7
14. Alemania	7
15. Panamá	5
16. República Dominicana	4
17. Italia	3
18. Japón	3
19. Reino Unido	3
20. República Checa	2

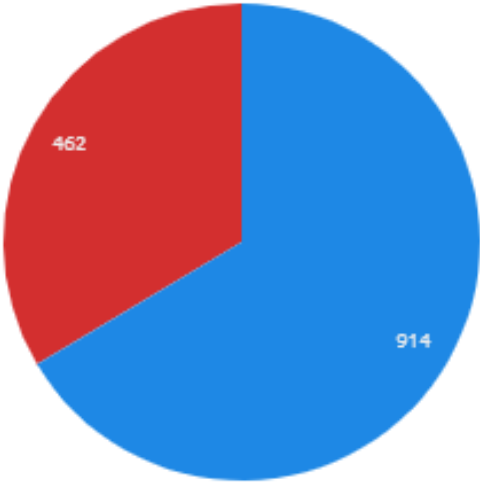
PARTICIPANTES

Ponentes por género



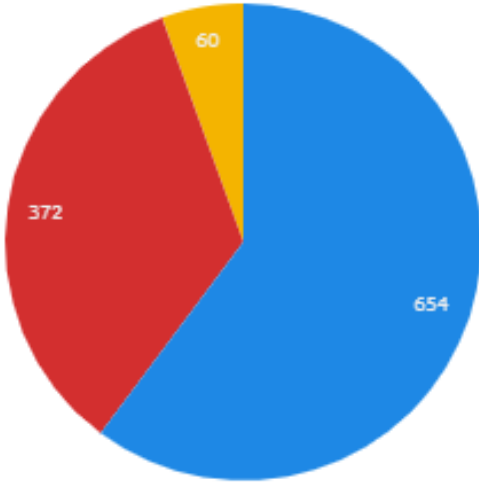
● Masculino ● Femenino

Ponentes por región



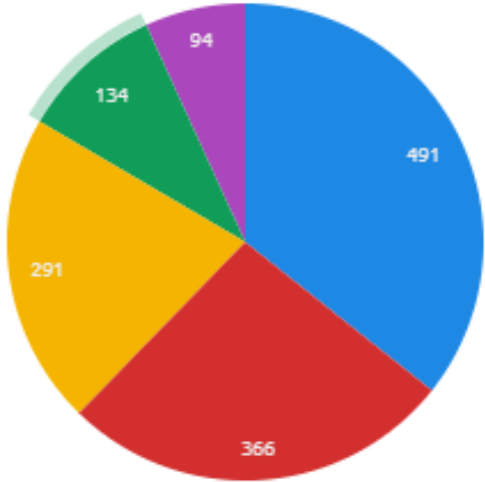
● Extranjeros ● Nacionales

Ponentes por sector



● Estudia... ● Profeso... ● Emplea...

Ponentes por grado académico



● Doctorado ● Maestría

